

Bouce Board – skákací prkno / skákacia doska

CZ Skákejte na prkně vždy bezpečně

SK Skáčajte na doske vždy bezpečne



CZ - DŮLEŽITÉ



Nesprávné používání či používání k jiným účelům trampolíny je nebezpečné a může způsobit vážné zranění či smrt.

SK - DÔLEŽITÉ

Nesprávne používanie alebo noužívanie na iné účelv trampolíny je nebezpečné a môže spôsobiť vážne zranenie alebo smrť.

CZ

1. Před použitím prkna na trampolíně si přečtěte všechny informace.
2. Skákací prkno je určeno pouze pro trampolíny.
3. **NEDĚLEJTE** nebo nenechejte dělat jiné osoby kotrmelce či salta. Dopad na hlavu či krk může způsobit vážné zranění, ochrnutí nebo smrt, není to bezpečné ani i když skáчете uprostřed trampolíny!
4. **NENECHÁVEJTE** skákat na trampolíně současně více než jednu osobu. Skákání současně více osob může způsobit vážné zranění.
5. **NEPOUŽÍVEJTE** skákací prkno pokud jste pod vlivem alkoholu či drog.
6. **NENOSTE** šperky, karabiny a jiné předměty, které se mohou zachytit za prkno.
7. Používejte skákací prkno pouze, pokud jste dospělá osoba, nebo za dozoru zkušené osoby.
8. Zastavte skákání pomocí pokrčení nohou, když se dostanete do kontaktu s trampolínou. Naučte se tuto dovednost před pokoušením se o další triky.
9. Skákejte uprostřed skákací plochy trampolíny.
10. Prkno je určeno pro osoby starší 6 let..
11. Pro vaši bezpečnost doporučujeme nosit ochranné prostředky, nafukovací vestu pro vodní trampolíny. Chráníč úst, helmu a chránič zápěstí, kolen a loktů pro trampolíny na zemi. Může dojít k nehodám, pokud používáte bezpečnostní síť. Ale doporučujeme je pro menší děti.
12. Začněte skákat zlehka nahoru a dolů, abyste si tento pohyb zafixovali.
13. Vylezte na trampolínu. Sedněte si doprostřed trampolíny a dotáhněte přezky. Nahněte se dopředu na kolena a postavte se.

14. Vyzkoušejte si zastavení. Pokrčte kolena, když přijdete do kontaktu se skákací plochou trampolíny pro zastavení.
15. Začněte procvičovat triky, když už máte skákání zažité. Nedělejte prosím kotouly, salta či jiné vruty. Riskujete zranění hlavy a krku, které může být velmi vážné, může způsobit ochrnutí nebo smrt. **NÁROČNÉ TRIKY PROVÁDÍTE NA VLASTNÍ RIZIKO!**
16. Nikdy nevyskakujte z trampolíny při vystupování. Sundejte si prkno při pokrčených nohách nebo si sedněte na okraj trampolíny. Uvolněte přezky a sestupte z trampolíny. Nikdy neskákejte z trampolíny do bazénu a nikdy nevyskakujte na druhou trampolínu. Nepoužívejte trampolínu, pokud je mokrá, je příliš klzká.
17. Uskladněte skákací prkno mimo dosah zvířat a dětí. Rodiče: děti nesmí na prkně skákat bez dozoru!

SK

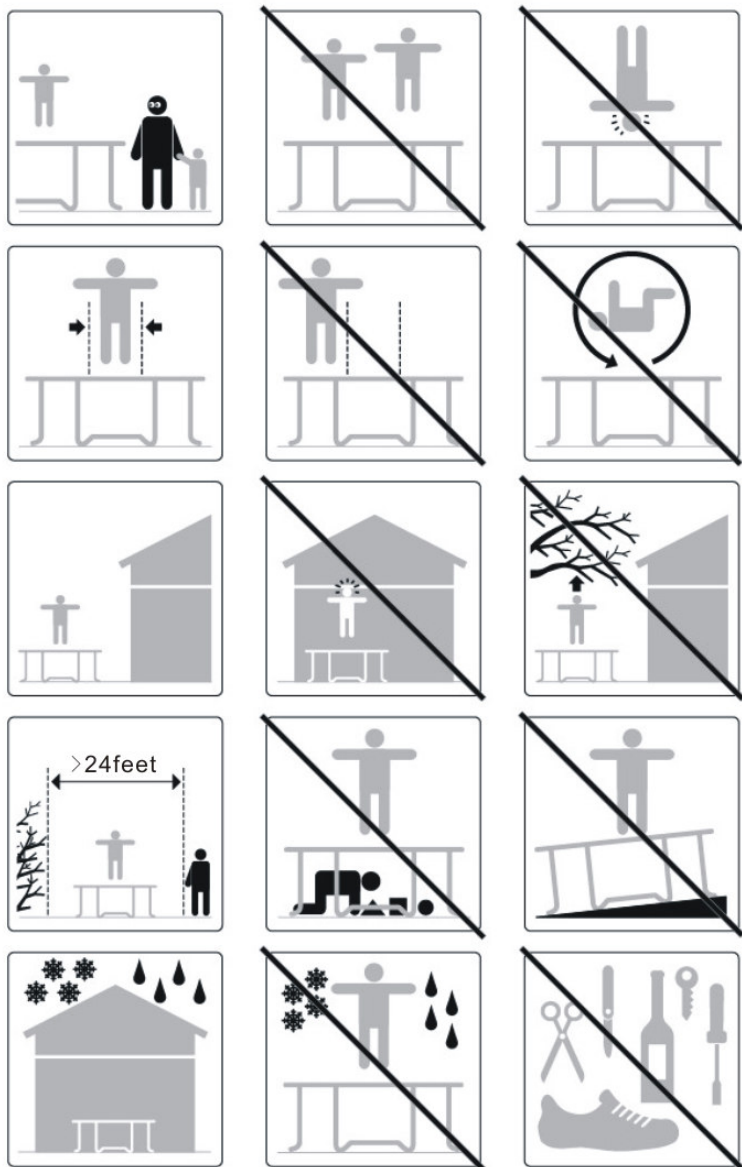
1. Pred použitím dosky na trampolíne si prečítajte všetky informácie.

2. Skákacia doska je určená iba pre trampolíny.
3. **NEROBTE** alebo nenechajte robiť iné osoby kotrmelce či salta. Vplyv na hlavu alebo krk môže spôsobiť vážne zranenie, ochrnutie alebo smrt, nie je to bezpečné ani Aj keď skáčete uprostred trampolíny!
4. **NENECHÁVAJTE** skákať na trampolíne súčasne viac ako jednu osobu. Skákanie súčasne viac osôb môže spôsobiť vážne zranenie.
5. **NEPOUŽÍVAJTE** Skákaciu dosku, ak ste pod vplyvom alkoholu alebo drog.
6. **NENOSTE** šperky, karabíny a iné predmety, ktoré sa môžu zachytiť za dosku.
7. Používajte Skákaciu dosku len, ak ste dospelá osoba, alebo za dohľad skúsených osoby.
8. Zastavte skákanie pomocou pokrčenie nôh, keď sa dostanete do kontaktu s trampolínou. Naučte sa túto zručnosť pred pokúšením sa o ďalšie triky.
9. Skáčajte uprostred skákacej plochy trampolíny.
10. Doska je určená pre osoby staršie ako 6 rokov ..
11. Pre vašu bezpečnosť odporúčame nosiť ochranné prostriedky, nafukovacie vestu pre vodné trampolíny. Chránič úst, prilbu a chránič zápästia, kolien a lakt'ov pre trampolíny na zemi. Môže dôjsť k nehodám, ak používate bezpečnostné siete. Ale odporúčame je pre menšie deti.
12. Začnite skákať zľahka hore a dole, aby ste si tento pohyb zafixovali.
13. Vylezte na trampolínu. Sadnite si doprostred trampolíny a dotiahnite pracky. Nakláňaním sa dopredu na kolená a postavte sa.
14. Vyskúšajte si zastavenie. Pokrčte kolená, keď prídete do kontaktu so skákacou plochou trampolíny pre zastavenie.
15. Začnite precvičovať triky, keď už máte skákanie zažité. Nerobte prosím kotúli, saltá či iné skrutki. Riskujete zranenia hlavy a krku, ktoré môže byť veľmi vážne, môže spôsobiť ochrnutie alebo smrt. **NÁROČNÉ TRIKY PREVÁDZAME NA VLASTNÉ RIZIKO!**
16. Nikdy nevyskakujte z trampolíny pri vystupovaní. Zložte si dosku pri pokrčených nohách alebo si sadnite na okraj trampolíny. Uvoľnite pracky a zostúpte z trampolíny. Nikdy neskáčajte z trampolíny do bazénu a nikdy nevyskakujte na druhú trampolínu. Nepoužívajte trampolínu, ak je mokrá, príliš klzká.
17. Uskladnite Skákaciu dosku mimo dosahu zvierat a detí. Rodičia: deti nesmú na doske skákať bez dozoru!

CZ - Pokud nebudete dodržovat následující pokyny, zvyšujete riziko úrazu

SK - Ak nebudete dodržiavať nasledujúce pokyny, zvyšujete riziko úrazu.

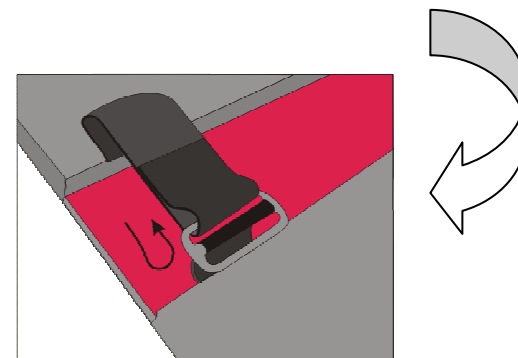
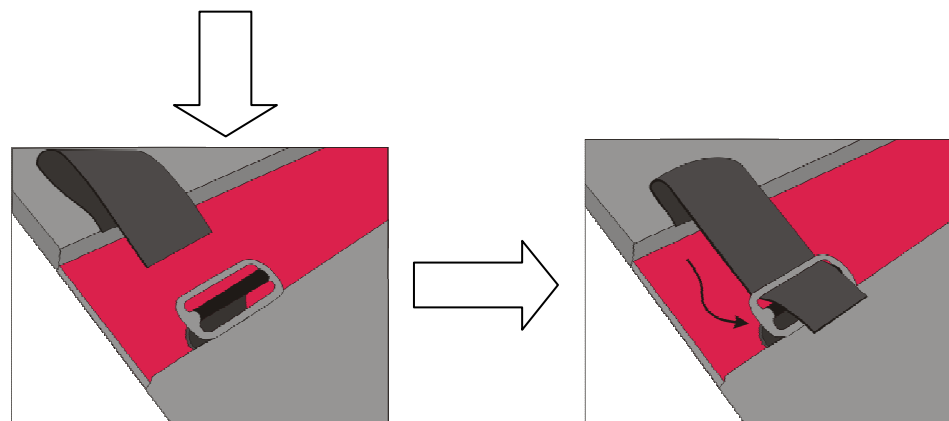
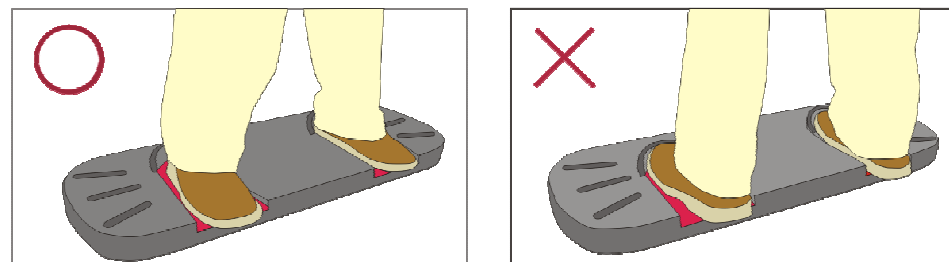
⚠ WARNING!



CZ- Jak používat skákací prkno

SK - Ako používať skákaciu dosku :

1. stoupněte si na prkno takto / 1. postavte sa na dosku takto :



CZ - Model se může trochu lišit od zobrazení

SK - Model sa môže trochu lišiť od zobrazenia

CZ

Jak používat skákací prkno: připevnění male boty:

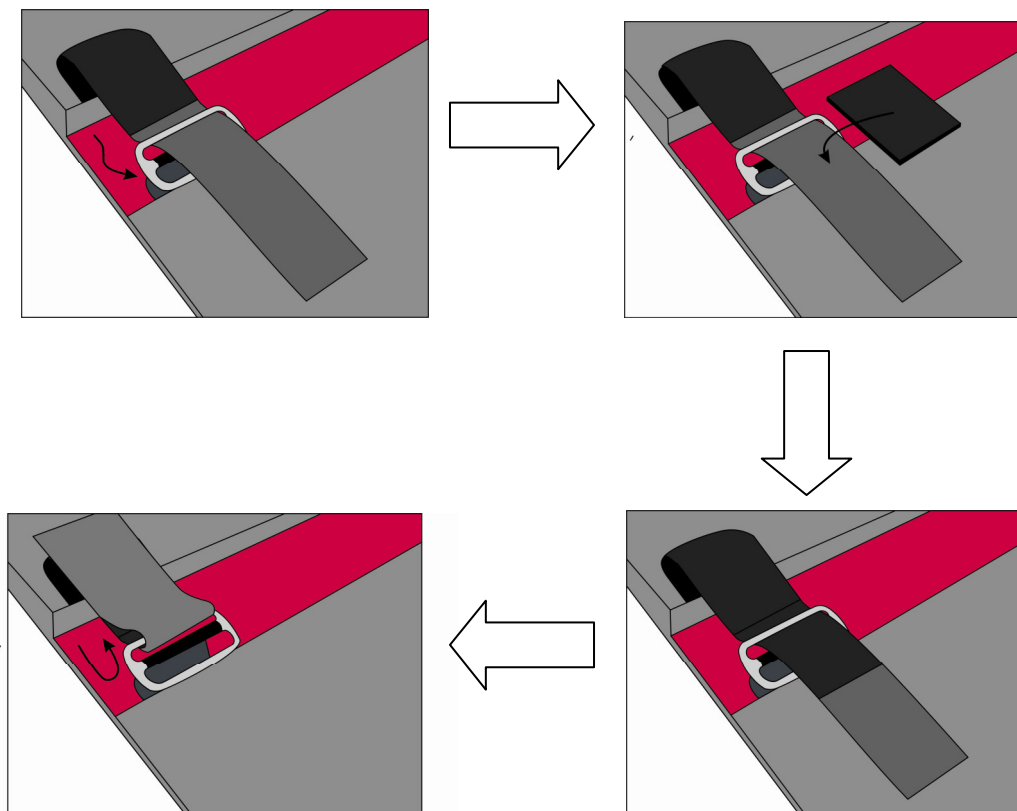
pokud zjistíte, že přezky jsou příliš velké a nesedí vám na nohu, použijte prosím speciální malé dotahovací pásky, které přilepíte na přezku. Vyberte vhodnou pásku. Malé dotahovací pásky jsou přiloženy v balení.

SK

Ako používať skákaciu dosku: pripevnenie male topánky:

ak zistíte, že pracky sú príliš veľké a nesedia vám na nohu, použijete prosím špeciálne malé doťahovacie pásky, ktoré prilepíte na pracku. Vyberte vhodné pásky.

Malé doťahovacie pásky sú priložené v balení.



MASTER JUMP

CZ - Model se může trochu lišit od zobrazení

SK - Model sa môže trochu líšiť od zobrazenia

CZ Záruční podmínky:

- na board se poskytuje kupujícímu záruční lhůta 24 měsíců ode dne koupě
- v době záruky budou odstraněny veškeré poruchy výrobku způsobené výrobní závadou nebo vadným materiálem výrobku tak, aby věc mohla být řádně užívána
- práva ze záruky se nevztahují na vady způsobené:
 - mechanickým poškozením - neodvratnou událostí, živelnou pohromou - neodbornými zásahy - nesprávným zacházením, či nevhodným umístěním, vlivem nízké nebo vysoké teploty, působením vody, neúměrným tlakem a nárazy, úmyslně pozměněným designem, tvarem nebo rozměry
- reklamace se uplatňuje zásadně písemně s údajem o závadě a kopií daňového dokladu
- záruku lze uplatňovat pouze u organizace ve které byl výrobek zakoupen

SK Záručné podmienky:

- na board sa poskytuje kupujúcemu záručná doba 24 mesiacov odo dňa nákupu
- v dobe záruky budú odstránené všetky poruchy výrobku spôsobené výrobnou závadou alebo vadným materiálom výrobku tak, aby vec mohla byť riadne užívaná
- práva zo záruky sa nevzťahujú na vady spôsobené:
 - mechanickým poškodením - neodvratnou udalosťou, živelnou pohromou - neodbornými zásahmi - nesprávnym zaobchádzaním, či nevhodným umiestnením, vplyvom nízkej alebo vysokej teploty, pôsobením vody, neúmerným tlakom a nárazmi, úmyselne pozmeneným designom, tvarom alebo rozmermi
- reklamácia sa uplatňuje zásadne písomne s údajom o závade a kopií daňového dokladu
- záruku je možné uplatňovať iba u organizácie v ktorej bol výrobok zakúpený

PL Zasady gwarancji:

1. Sprzedawca udziela kupującemu gwarancji na zakupiony towar na okres 24 miesięcy od daty sprzedaży;
2. Wady lub uszkodzenia sprzętu będące wadami produkcyjnymi a zauważone w okresie gwarancji będą usuwane bezpłatnie;
3. Gwarancją nie są objęte uszkodzenia sprzętu powstałe w wyniku:
 - uszkodzenia mechanicznego - kłęski żywiołowej -niewłaściwego użytkowania i przechowywania sprzętu, wpływu wysokiej lub niskiej temperatury, nadmiernego obciążenia, uderzeń, celowej zmiany designu, kształtu lub rozmiarów;
4. Reklamację należy złożyć w formie pisemnej (e-mailem).Powinna zawierać informacje o usterce oraz kopię paragonu (dowód zakupu);
5. Gwarancja będzie uwzględniana na miejscu, gdzie sprzęt został zakupiony.

Dodavatel CZ:

MASTER SPORT s.r.o.

1. máje 69/14

709 00 Ostrava-Mariánské Hory

Czech Republic

www.nejlevnejsisport.cz

Dodávateľ SK:

TRINET Corp., s.r.o.

Cesta do Rudiny 1098

024 01 Kysucké Nové Mesto

Slovakia

www.najlacnejsisport.sk

Dystrybutor PL:

TRINET CORP sp. z o.o.

ul. Wilkowicka 2

44-180 Toszek

Poland

www.najtanszysport.pl

